



取扱説明書 品質保証書付

ご使用前に必ずお読みください



Download QR Code



ダウンロード

充電式オゾン除菌消臭器 OZONE AIR SALAS

この度は「オゾンエアースラス」をお買い求めいただきありがとうございます。本製品を安全かつ効果的にご利用いただくために、必ず本書をご精読いただき正しくご使用くださいますようお願い申し上げます。

オゾンは極めて反応性が高く、ニオイの分子や雑菌と反応しそれらを短時間で除菌・消臭します。



日本オゾン協会による小型発生器認定は、オゾンエアースラスで使用しているオゾン発生体に対する認定です。



本製品にはオーニット社のオゾン発生体が搭載されています。

使用上の注意

「オゾンエアースラス」を正しくお使いいただくために、次のことを必ずお守りください。

安全上の注意表示

本製品の使い方を誤ると火災や感電などの事故を起こす恐れがあります。お客様の身体や財産に損害を与えないため、重要な事項を下記の表示で表しています。この取扱説明書を手近な所に置き、製品が正しく使われるよう遵守し、保守管理してください。

- 危険 誤った取扱いをすると、人が死亡または重傷を負うような切迫した危険があることを示しています。
警告 誤った取扱いをすると、人が死亡または重傷を負う可能性が想定されることを示しています。
注意 誤った取扱いをすると、人が損害を負ったり物的損傷の発生が想定されることを示しています。

重傷: 失明・感電・けが・やけど・骨折・中毒などで後遺症があるもの、また、治療に入院や長期通院を要するものを指します。
損害: 治療に入院や長期通院を要さない感電・けが・やけどなどを指します。
物的損傷: 家屋・家財・設備機器・及び家畜・ペットなどに関わる拡大損傷を指します。

危険

- 装置の分解・改造はしないでください。
本体内部には高電圧電源を使用しているため、感電して死亡する恐れがあります。
本体内部に物を入れないでください。
特に金属は内部に高電圧が発生しているため、感電して死亡する恐れがあります。
お手入れの際は必ず電源を切ってください。
高電圧が発生しているため、感電して死亡する恐れがあります。
高温での充電・使用・放置をしないでください。
充電式電池を内蔵しているため、発熱・発火・破裂の原因になります。

警告

- 濡れた手でアダプタの抜き差しをしないでください。
感電やけがの原因になります。
本体やコンセントへの差し込みは確実に行ってください。
差し込みが不完全だと、感電や発熱による火災の原因になります。
換気のできない場所で使用しないでください。
狭く密閉された空間ではオゾン濃度が上昇し、気分が悪くなる恐れがあります。
窓や換気設備がある場所でご使用ください。
吹き出し口、空気取り入れ口がふさがれるような環境では使用しないでください。
乳幼児の手の届く場所では使用・保管をしないでください。
本体を水につけたりしないでください。
感電や故障の原因になります。
付属のACアダプタ以外は使用しないでください。また、本製品以外では使用しないでください。
やけどや感電、また故障や火災の原因になります。

注意

- オゾンの吹き出し口から直接息を吸い込まないでください。
乳幼児の手の届く場所に設置しないでください。
身体の不調等を意思表示できない病人や老人の居る場所で使用する際は十分ご注意ください。
小動物がいる環境で使用の際は、その様子にも注意を払ってください。
オゾンの酸化作用・漂白作用で装飾性を損なうおそれがありますので、貴金属製品など貴重品はオゾンに直接触れないようご注意ください。
錆びやすい品物はオゾンに触れると、錆が促進されますのでご注意ください。
天然ゴム類はオゾンに触れると劣化しやすいので、直接触れないようご注意ください。

アフターサービス

- 保証書 保証書は必ず「販売店名・お買い上げ日」等の記入をご確認の上、大切に保管してください。(保証期間:お買い上げ日から1年間)
購入証明書 領収書、納品書、メール等の履歴などご購入日が分かるものをご提示ください。
修理を依頼される時 保証期間の有無、商品名、型式、製造番号をお買い求めの販売店までご連絡ください。なお、販売店がご不明な場合は弊社ホームページからお問い合わせください。
https://ocr-ozone.jp オーシーアール株式会社 検索
TEL 086-956-2266 FAX 086-956-2286
岡山県赤松市岩田548-1

保証書

商品名:オゾンエアースラス
弊社製品は万全の品質管理体制のもと生産されておりますが、万一故障した時には、ご遠慮なく販売店までご連絡ください。

お買い上げ日 年 月 日
販売店名

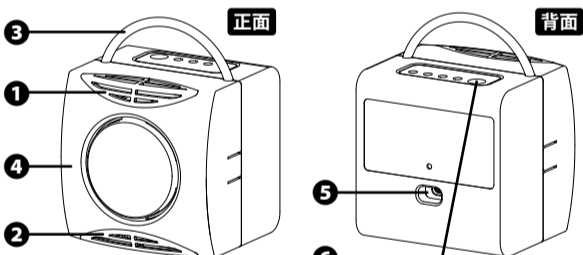
保証規定 本保証書は日本国内においてのみ有効です。
本保証書は、仕様範囲内の通常のご使用において故障した場合に適用し、下記のいずれかに該当する場合は、保証期間中であっても有償とさせていただきます。

- 1. 本保証書、購入証明書の提示なき場合。
2. すでに分解した痕跡がある場合。
3. 弊社又は弊社指定のサービスマン以外の方により修理、改造されている場合。
4. 誤った使用方法、取扱上の不注意、天災等による故障の場合。
5. 譲渡、あるいは再販された場合。
6. 内蔵電池などの消耗品。

保証期間 お買い上げ日から1年間
オーシーアール株式会社

2023.01現在 Z02-SA8-601

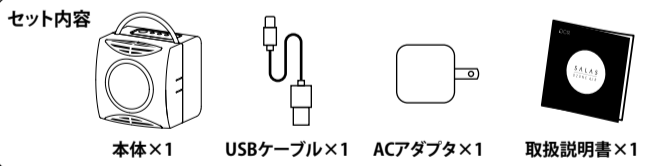
本体名称



- 1 吹き出し口
2 空気取り入れ口
3 取っ手
4 フロントカバー
5 USB(Type-C)ポート
6 電源/モードスイッチ

用途と帖数に適合したモードを選択してください。
用途に合わせた帖数を設定してください。

Table with 4 columns: Mode, Deodorization, Odor Elimination, and Post Count.



ご使用方法

- 本製品はコード使用時(ACアダプタが接続された状態)と、コードレス時(充電がされた状態)でご使用いただけます。
●部屋の広さ~16帖(~26㎡)や環境に応じて、オゾン発生量を4段階で調整できます。オゾンのにおいが強く感じられたり、体に異常を感じたら運転を中止し換気してください。

操作方法

スイッチを押すたびにON/OFFとモードが切り替わります。



自動お手入れ機能...1時間ごとに1分間連続放電を行います。

Table showing full charge operation time for each mode: Mode 1 (24h), Mode 2 (14h), Mode 3 (10h), Mode 4 (8h).

※オゾン発生状態は、暗い所で吹き出し口のスリットからのぞき、内部のオゾン発生体が紫色に発光している状態です。
※オゾン発生時に、電波受信器(テレビ・ラジオ・携帯電話など)でノイズなどの影響を受ける場合があります。2m以上離してご使用ください。

充電方法

- 1 USBケーブル(Type-C側)を本体背面のコネクタに差し込みます。
2 USBケーブル(Type-A側)をACアダプタに差し込みます。
※コンセントに差し込むと自動的に充電が始まります。

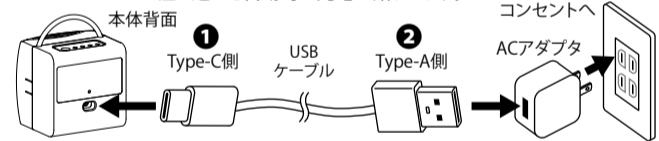


Table showing battery consumption, charging completion, and error indicators: Mode lights dim, all mode lights off, all mode lights high speed dim.

お手入れ方法

製品を長くお使い頂く為に、1か月に1度程度のお手入れを推奨しています。梅雨時や夏場、または高温多湿な場所ではお手入れの頻度を増やしてください。

危険 お手入れの際は必ず電源を切ってください。
・フロントカバーを外した状態で使用しないでください。

- 1 本体の電源を切り、背面のUSBケーブルを抜いてください。
2 フロントカバーを取り外します。
3 少量の水道水を極力オゾン発生体だけにかけます。
4 毛先の柔らかい歯ブラシ等でやさしくブラッシングしながら汚れを洗い流してください。
5 十分に乾かした後、フロントカバーを取り付けてください。
6 スイッチを3秒間長押しし、1分間連続放電を行います。

仕様

商品名:オゾンエアースラス
オゾン発生量:2/4/6/8mg/h(4段階階切替)
充電時間:最大10時間
充電動作時間:8mg/h:約8h 6mg/h:約10h (満充電時) 4mg/h:約14h 2mg/h:約24h
使用電池:リチウムポリマー電池(3,500mAh)
防水レベル:IPX4相当
電源:ACアダプタ(AC100~240V 50/60Hz)
本体外形寸法:W95 x H126 x D88mm
最大消費電力:8mg / 1.0W 6mg / 0.8W 4mg / 0.6W 2mg / 0.4W
本体重量:約400g(本体のみ)
材質:本体:AES, ABS 取っ手:アルミ
推奨適用広さ:~16帖(~26㎡)
使用温度条件:0~40℃(結露のないこと)
MADE IN JAPAN

※上記仕様、外観及びセット内容は改善の予告なしに変更することがあります。
※本製品は薬機法による医療器具ではありません。

トラブルと対策

Table with 3 columns: Content, Cause, and Countermeasure. Includes issues like device not moving, ozone effect not felt, and strong ozone smell.

※オゾン発生中は、0.8~6.5秒間隔でジィ、ジィ...と規則的な放電音がします。上記の対応を行っても放電音が聞こえない場合は、具体的な状況、保証期間の有無、商品名、型式、製造番号をお買い求めの販売店までご連絡ください。

※発熱、発煙、発火及び臭気等の異常症状時は直ちに使用を中止して電源プラグを抜き、お買い上げの販売店までご連絡ください。

廃棄するときのお願い

本製品には、リチウムポリマー電池が内蔵されています。リチウムポリマー電池はリサイクル可能な貴重な資源です。ご使用済み製品を廃棄される際には、内蔵電池を取り出し、小型二次電池リサイクル協力店にお持ちください。

内蔵電池の取り出し方
廃棄以外は絶対に分解しないでください。この図は廃棄するための図であり、修理や電池交換をするための図ではありません。

- 電池残量がある場合は、必ず止まるまで電池を使い切ってください。
●取り出した電池は⊕端子をショートさせないように注意してください。

【電池取り出し手順】

